

# COLLECTE DE MATIÈRES RÉSIDUELLES ET DE MATIÈRES RECYCLABLES



## Municipalité de Sainte-Clotilde Collectes des matières résiduelles pour 2017



janvier 2017							1
Dim	Lun	Mar	Mer	Jeu	Ven	Sam	
1	2	3	4	5	6	7	
8	9	10	11	12	13	14	
15	16	17	18	19	20	21	
22	23	24	25	26	27	28	
29	30	31					

février 2017							2
Dim	Lun	Mar	Mer	Jeu	Ven	Sam	
			1	2	3	4	
5	6	7	8	9	10	11	
12	13	14	15	16	17	18	
19	20	21	22	23	24	25	
26	27	28					

mars 2017							3
Dim	Lun	Mar	Mer	Jeu	Ven	Sam	
			1	2	3	4	
5	6	7	8	9	10	11	
12	13	14	15	16	17	18	
19	20	21	22	23	24	25	
26	27	28	29	30	31		

avril 2017							4
Dim	Lun	Mar	Mer	Jeu	Ven	Sam	
						1	
2	3	4	5	6	7	8	
9	10	11	12	13	14	15	
16	17	18	19	20	21	22	
23	24	25	26	27	28	29	
30							

mai 2017							5
Dim	Lun	Mar	Mer	Jeu	Ven	Sam	
	1	2	3	4	5	6	
7	8	9	10	11	12	13	
14	15	16	17	18	19	20	
21	22	23	24	25	26	27	
28	29	30	31				

juin 2017							6
Dim	Lun	Mar	Mer	Jeu	Ven	Sam	
				1	2	3	
4	5	6	7	8	9	10	
11	12	13	14	15	16	17	
18	19	20	21	22	23	24	
25	26	27	28	29	30		

juillet 2017							7
Dim	Lun	Mar	Mer	Jeu	Ven	Sam	
						1	
2	3	4	5	6	7	8	
9	10	11	12	13	14	15	
16	17	18	19	20	21	22	
23	24	25	26	27	28	29	
30	31						

août 2017							8
Dim	Lun	Mar	Mer	Jeu	Ven	Sam	
			1	2	3	4	5
6	7	8	9	10	11	12	
13	14	15	16	17	18	19	
20	21	22	23	24	25	26	
27	28	29	30	31			

septembre 2017							9
Dim	Lun	Mar	Mer	Jeu	Ven	Sam	
						1	2
3	4	5	6	7	8	9	
10	11	12	13	14	15	16	
17	18	19	20	21	22	23	
24	25	26	27	28	29	30	

octobre 2017							10
Dim	Lun	Mar	Mer	Jeu	Ven	Sam	
1	2	3	4	5	6	7	
8	9	10	11	12	13	14	
15	16	17	18	19	20	21	
22	23	24	25	26	27	28	
29	30	31					

novembre 2017							11
Dim	Lun	Mar	Mer	Jeu	Ven	Sam	
			1	2	3	4	
5	6	7	8	9	10	11	
12	13	14	15	16	17	18	
19	20	21	22	23	24	25	
26	27	28	29	30			

décembre 2017							12
Dim	Lun	Mar	Mer	Jeu	Ven	Sam	
						1	2
3	4	5	6	7	8	9	
10	11	12	13	14	15	16	
17	18	19	20	21	22	23	
24	25	26	27	28	29	30	
31							

### Vos matières résiduelles doivent être déposées à la rue avant 7 heures AM.

Le bac de recyclage et les ordures doivent être placés en bordure de rue sans entraver la circulation.

Les matières recyclables peuvent être déposées pêle-mêle à l'intérieur du bac bleu.

Toutes les matières doivent être à l'intérieur du bac. Le bac doit être bien fermé. Les roues du bac doivent être du côté de votre résidence.

Ordures	
Recyclage	
Conteneur	

### Contenants autorisés pour les ordures




- Poubelle fermée et étanche, d'une capacité maximale de 100 litres, munie de poignées extérieures et d'un couvercle dont l'ouverture correspond au plus grand diamètre du contenant.
- Sac de plastique résistant et bien attaché.
- Bac roulant d'une couleur autre que bleue d'un maximum de 360 litres et conforme au mode de ramassage.

Le poids maximal est de 25 kilogrammes.

Les matériaux de construction et les résidus dangereux ne sont pas acceptés.



## Matières recyclables à déposer dans le bac

	<b>Matières Acceptées</b>	<b>Comment préparer la matière?</b>	<b>Matières Refusées</b>
<b>PAPIER ET CARTON</b>	<ul style="list-style-type: none"> <li>▪ Journaux, revues, dépliants, circulaires, magazines...</li> <li>▪ Enveloppes</li> <li>▪ Bottins téléphoniques</li> <li>▪ Boîtes de chaussures, de mouchoirs, d'emballage, de céréales, de biscuits, de thé...</li> <li>▪ Sacs de papier brun, de farine, de sucre ...</li> <li>▪ Cartons de lait ou de jus (tetrapack)</li> </ul>	<ul style="list-style-type: none"> <li>▪ <b>Plier les boîtes de carton.</b></li> <li>▪ <b>Séparer les couvercles plastifiés et les boudins de plastique des documents et les mettre dans le bac.</b></li> <li>▪ <b>Ne pas chiffonner le papier.</b></li> </ul>	<ul style="list-style-type: none"> <li>▪ Papiers et cartons salis ou contaminés (ex: par la graisse, l'huile, les aliments)</li> <li>▪ Papier mouchoir, essuie-tout, papier hygiénique</li> <li>▪ Papier ciré, cellophane, papier carbone</li> <li>▪ Couches</li> <li>▪ Papier peint et papier de soie</li> </ul>
<b>VERRE</b>	<ul style="list-style-type: none"> <li>▪ Pots et bouteilles de verre sans couvercle et non brisés</li> </ul>	<ul style="list-style-type: none"> <li>▪ <b>Dévisser les bouchons et couvercles et les mettre dans le bac.</b></li> <li>▪ <b>Rincer les contenants.</b></li> </ul>	<ul style="list-style-type: none"> <li>▪ Verre plat (miroir, vitre)</li> <li>▪ Verre brisé</li> <li>▪ Ampoules</li> <li>▪ Plats en pyrex</li> <li>▪ Porcelaine</li> <li>▪ Céramique</li> <li>▪ Fibre de verre</li> </ul>
<b>PLASTIQUE</b>	<ul style="list-style-type: none"> <li>▪ Sacs (épicerie, publi-sacs, de pain, de lait, de magasins)</li> <li>▪ Emballages non-rigides (aliments surgelés, sacs de carottes, suremballages)</li> <li>▪ Contenants de nourriture</li> <li>▪ Contenants de soins personnels et d'entretien ménager (shampoing, crème pour le corps, eau de javel, liquide à lessive, lave-vitres)</li> </ul> 	<p align="center"><b><u>Sacs et emballages non rigides</u></b></p> <ul style="list-style-type: none"> <li>▪ <b>Enlever les reçus de caisse.</b></li> <li>▪ <b>Rincer bien les sacs de lait et d'aliments.</b></li> <li>▪ <b>Insérer tous les sacs dans un grand sac et le nouer.</b></li> </ul>	<ul style="list-style-type: none"> <li>▪ Plastique cassant (boîtes à biscuits)</li> <li>▪ Sacs de céréales ou de craquelins</li> <li>▪ Sacs de croustilles ou de bonbons</li> <li>▪ Styromousse</li> <li>▪ Papier cellophane</li> <li>▪ Jouets, outils, toiles, boyaux</li> <li>▪ Mobilier</li> </ul> 
<b>MÉTAL</b>	<ul style="list-style-type: none"> <li>▪ Boîtes de conserve</li> <li>▪ Cannelles d'aluminium</li> <li>▪ Couvercles de métal et bouchons</li> <li>▪ Assiettes et papier d'aluminium (non souillés)</li> </ul>	 <p align="center"><b>M R C</b> JARDINS-DE-NAPIERVILLE</p>	<ul style="list-style-type: none"> <li>▪ Ustensiles de cuisine</li> <li>▪ Lames de rasoir</li> <li>▪ Sacs de croustilles</li> <li>▪ Chaises, mobilier et petits appareils électriques</li> <li>▪ Résidus domestiques dangereux (contenants de peinture, batteries et piles, contenants sous pression,...)</li> </ul>